




Ετήσιες Χρηματοοικονομικές Καταστάσεις του 2017			
Α.ΕΙ.Μ.Α. ΑΕΒΕ			
Κατάσταση χρηματοοικονομικής θέσης (Ισολογισμός) την 31.12.2017			
	<u>Σημείωση</u>	<u>2017</u>	<u>2016</u>
Μη κυκλοφορούντα περιουσιακά στοιχεία			
Ενσώματα πάγια			
Ακίνητα	1, 2	417.550,66	425.944,23
Μηχανολογικός εξοπλισμός		40.347,07	39.331,62
Λοιπός εξοπλισμός		45.333,30	26.682,71
Σύνολο		503.231,03	491.958,56
Άυλα πάγια στοιχεία			
Λοιπά άυλα	1, 2	25.629,13	11.658,26
Σύνολο		25.629,13	11.658,26
Δάνεια και απαιτήσεις		5.132,20	4.380,76
Σύνολο		5.132,20	4.380,76
Σύνολο μη κυκλοφορούντων		533.992,36	507.997,58
Κυκλοφορούντα περιουσιακά στοιχεία			
Αποθέματα			
Εμπορεύματα		202.004,21	218.376,55
Προκαταβολές για αποθέματα		3.036,61	6.852,41
Σύνολο		205.040,82	225.228,96
Χρηματοοικονομικά στοιχεία και προκαταβολές			
Εμπορικές απαιτήσεις		1.261.297,55	685.757,21
Λοιπές απαιτήσεις		158.466,62	107.040,83
Προπληρωμένα έξοδα		20.604,97	12.264,67
Ταμειακά διαθέσιμα και ισοδύναμα		88.081,60	174.682,60
Σύνολο		1.528.450,74	979.745,31
Σύνολο κυκλοφορούντων		1.733.491,56	1.204.974,27
Σύνολο ενεργητικού		2.267.483,92	1.712.971,85
Καθαρή θέση			
Καταβλημένα κεφάλαια			
Κεφάλαιο		566.244,00	566.244,00
Σύνολο		566.244,00	566.244,00
Αποθεματικά και αποτελέσματα εις νέο			
Αποθεματικά νόμων ή καταστατικού		268.584,06	250.746,16
Αφορολόγητα αποθεματικά		52.707,26	52.707,26
Αποτελέσματα εις νέο		1.338,63	708,53
Σύνολο		322.629,95	304.161,95
Σύνολο καθαρής θέσης		888.873,95	870.405,95
Βραχυπρόθεσμες υποχρεώσεις			
Τραπεζικά δάνεια	1, 2	60.171,89	5.095,99
Εμπορικές υποχρεώσεις		659.829,72	376.222,95
Φόρος εισοδήματος		146.008,05	98.758,36
Λοιποί φόροι και τέλη		191.480,74	125.852,28
Οργανισμοί κοινωνικής ασφάλισης		28.056,58	29.359,32
Λοιπές υποχρεώσεις		293.062,99	207.277,00
Σύνολο		1.378.609,97	842.565,90
Σύνολο υποχρεώσεων		1.378.609,97	842.565,90
Σύνολο καθαρής θέσης, προβλέψεων και υποχρεώσεων		2.267.483,92	1.712.971,85
Κατάσταση Αποτελεσμάτων κατά λειτουργία περιόδου 01.01.2017 - 31.12.2017			
		2017	2016
Κύκλος εργασιών (καθαρός)	8	4.164.845,49	2.913.387,23
Κόστος πωλήσεων		-2.750.398,89	-1.645.621,85
Μικτό αποτέλεσμα		1.414.446,60	1.267.765,38
Λοιπά συνήθη έσοδα		1.925,00	1.700,00
Σύνολο		1.416.371,60	1.269.465,38
Έξοδα διοίκησης	8	-351.384,51	-344.800,10
Έξοδα διάθεσης	8	-536.903,48	-550.505,59
Λοιπά έξοδα και ζημιές		-16.792,13	-28.524,94
Κέρδη και ζημιές από διάθεση μη κυκλοφορούντων στοιχείων		-0,14	9,67
Λοιπά έσοδα και κέρδη		249,25	308,30
Αποτελέσματα προ τόκων και φόρων		511.540,59	345.952,72
Πιστωτικοί τόκοι και συναφή έσοδα		20,92	51,97
Χρεωστικοί τόκοι και συναφή έξοδα	8	-9.085,46	-6.458,63
Αποτέλεσμα προ φόρων		502.476,05	339.546,06
Φόροι εισοδήματος		-146.008,05	-98.758,36
Αποτέλεσμα περιόδου μετά από φόρους		356.468,00	240.787,70
ΑΘΗΝΑ 15/05/2018			
	Η Πρόεδρος & Δ/ντρια Σύμβουλος		Η Αντιπρόεδρος & Εντεταλμένη Σύμβουλος
Αιμιλία Θεοδωρίδη Α.Δ.Τ. ΑΕ 043143		Αγγελική Θεοδωρίδου Α.Δ.Τ. Π 073313	
			Ο Υπεύθυνος Λογιστηρίου
		Στράτος Φουτσιτζής Α.Δ.Τ. ΑΕ 076680 / Αρ. Αδ. Α' 32936	